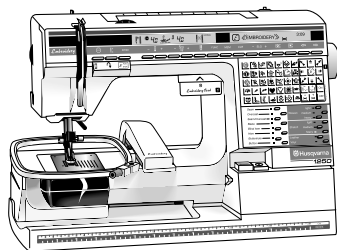
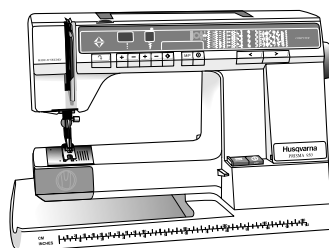


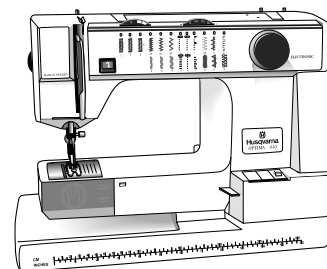
Per sapere quali piedini e accessori sono adatti alla tua macchina per cucire HUSQVARNA VIKING® identifica il tuo modello tra le figure in questa pagina. I numeri nel riquadro identificano gli accessori adatti alla tua macchina per cucire HUSQVARNA VIKING®. Passo dopo passo ti vengono fornite le istruzioni per l'uso di ogni piedino e sono illustrate alcune idee da cui puoi trarre spunto per le tue creazioni. Se il tuo modello di macchina per cucire non è riportato di seguito, visita il sito [www.husqvarnaviking.com](http://www.husqvarnaviking.com) per maggiori informazioni.



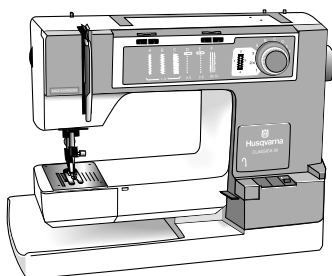
① ORCHIDEA™, I250, #I+, I200, I100, I090, I070, I070 S, I050.



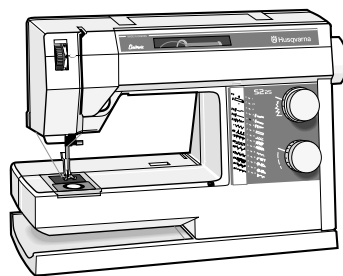
② 990 S, 990, 980, 960, 950 S, 950, 945, 940.



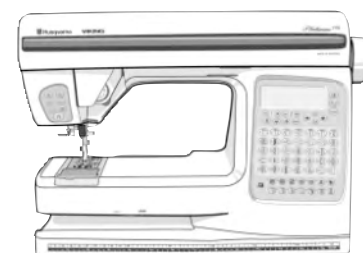
③ 630, 620, 610, 190, 185, 180, 150, 120.



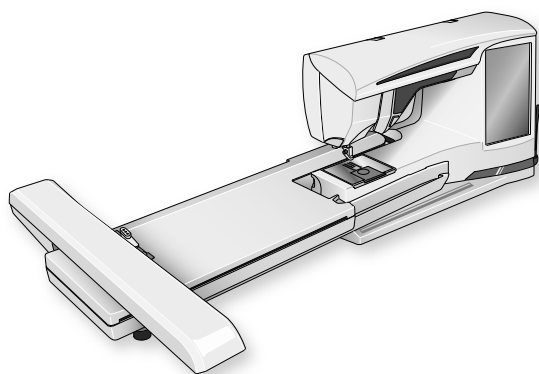
④ 105, 100, 95, 90.



⑤ PRELUDE™ 360, PRELUDE™ 340, DAISY™ 335, 330, 325, 320, 315, 310, HUSQVARNA VIKING® 250, 230, 225/215, 210, 205, SCANDINAVIA™ 100, EMERALD™ 122, 118, 116.



⑥ PLATINUM™ 955 E, 950 E, PLATINUM™ Plus 775, 770, 755 Quilt, 750 Quilt, 735, 730, 715, ROSE™ 605, 600, IRIS™, LILY™ 555, 550, 545, 540, 535, 530, HUSQVARNA VIKING® 500, INTERLUDE™ 445, 435, FREE-SIA™ 425, 415, HUSQVARNA VIKING® 400, 350, SCANDINAVIA™ 400, 300, 200, EMERALD™ 203, 183.



⑦ DESIGNER DIAMOND *deLuxe*™, DESIGNER DIAMOND™, DESIGNER RUBY™ DESIGNER TOPAZ™ 30, 20, DESIGNER™ SE, DESIGNER™ SE Limited Edition, DESIGNER™ I, II, QUILT DESIGNER™, QUILT DESIGNER™ II, SAPPHIRE™ 875Q, 870Q, 855, 850, 835, 830.



## BOBINE, CONFEZIONE DA 10

412061245

② ③ ④ Old style

412097545

① New style

413182545

⑤ ⑥ ⑦ Verde, non disponibile per la serie EMERALD™.